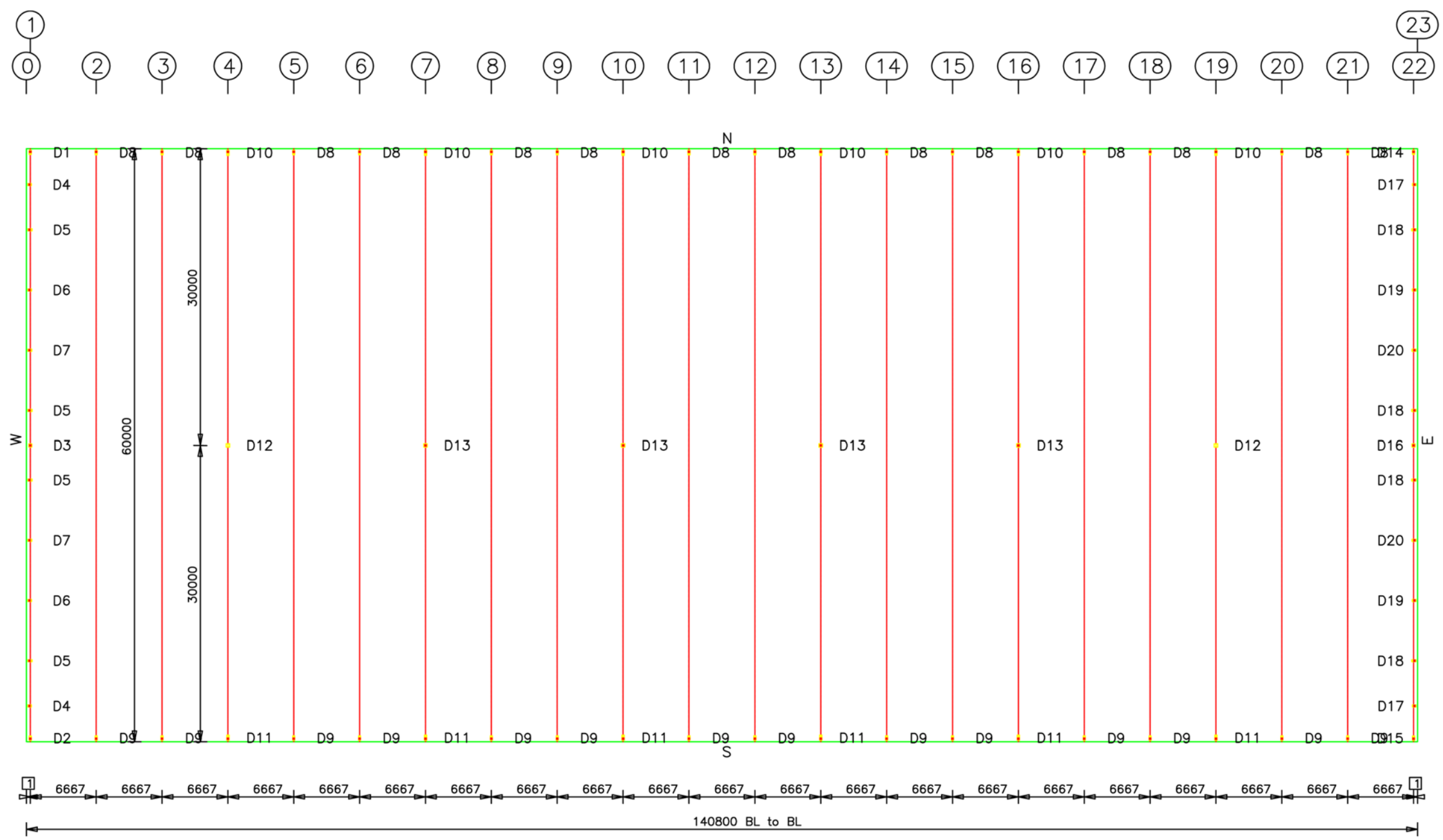
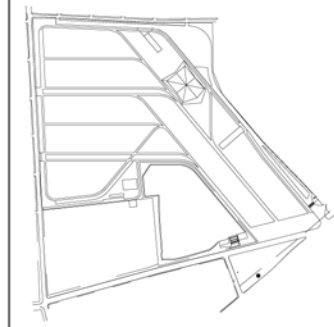


TAMAÑO PLANO A3 (420 x 297 mm).

3

2

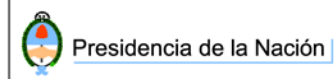
1



60000 BL to BL

140800 BL to BL

400



PLANO
ANEXO V
Perspectiva Estructura
Metalica 140x60m

COMIT	OBRA	RUBRO	ETAPA	PLANO
TECFER	PA	E1	05	
DIB	REV	VERS	An5	
		v1		
FECHA	ESCALA	NO APTO PARA CONSTR.		
21/03/2011				

0 1 2 SI ESTA BARRA NO MIDE 2 cm. EL PLANO NO ESTA EN ESCALA

3

2

1