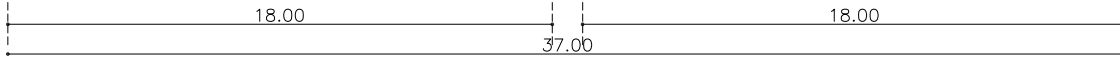


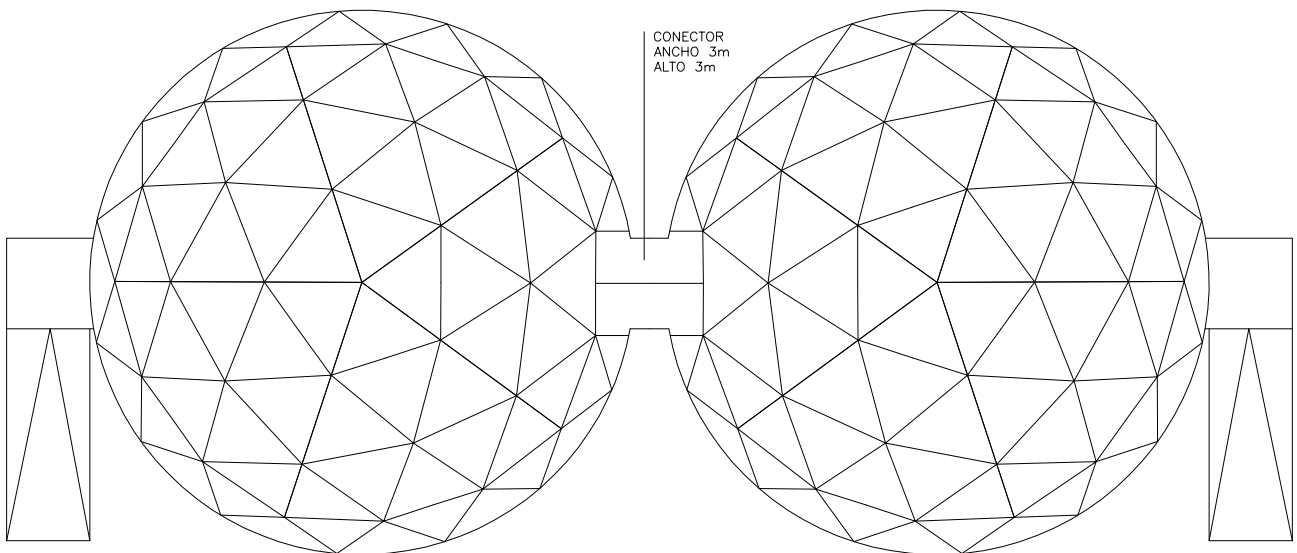
ACCESO SEGUN NORMATIVA ART.47.1.0 CE Y
ART 8 9.2 DEL ANEXO RESOL. 1010-05
CON RAMPA Y/O ESCALERA Y SEÑALIZACION

ACCESO SEGUN NORMATIVA ART.47.1.0 CE Y
ART 8 9.2 DEL ANEXO RESOL. 1010-05
CON RAMPA Y/O ESCALERA Y SEÑALIZACION

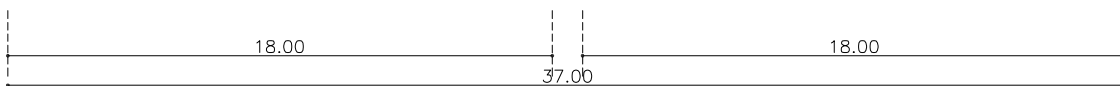


SECTOR DE EXPOSICIONES

PLANTA




CONECTOR
ANCHO 3m
ALTO 3m



SECTOR DE EXPOSICIONES

PLANTA TECHOS

PLANO



ESCALA
1:200

SI ESTA BARRA NO MIDE 2 cm. EL PLANO NO ESTA EN ESCALA

Detalle Pabellón Temático FUEGO

F-PC-03/04/05